


## FICHE PRODUIT

### P LINE R7s 118.00 mm 125 16 W/2700 K R7s

PARATHOM® LINE R7s | Lampes LED spéciales double culot



#### Zones d'application

- Eclairage général à température ambiante de -20...+40°C
- Accueil
- Applications domestiques
- Outdoor use in suitable outdoor luminaires only

#### Avantages du produit

- S'adapte à la plupart des luminaires culot R7s
- Bonne émission lumineuse
- Durée de vie allant jusqu'à 15 000 heures
- Puissance thermique plus faible (par rapport au produit de référence standard)
- 4 ans de garantie

#### Caractéristiques du produit

- Alternative LED aux lampes conventionnelles R7
- Bonne qualité de la lumière ; indice de rendu des couleurs  $R_a \geq 80$ ; chromaticité constante



## DONNÉES TECHNIQUES

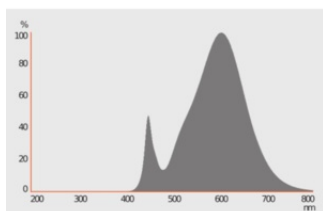
## DONNÉES ÉLECTRIQUES

Puissance nominale	16.00 W
Tension nominale	220...240 V
Puissance équivalente à une lampe	125 W
Intensité nominale	110 mA
Type de courant	Courant alternatif (AC)
Courant d'appel	6.33 A
Fréquence de fonctionnement	50/60 Hz
Fréquence du réseau	50/60 Hz
Nb maximal de lampes sur le dis 10 A (B)	34
Max. lampe n° sur coupure de circuit. 16 A (B)	40
Distorison hamonique totale	< 175 %
Facteur de puissance $\lambda$	$\geq 0,50$

## Données photométriques

Flux lumineux	2000 lm
Flux nominal lumineux utile 90°	2000 lm
Efficacité lumineuse	125 lm/W
Flux résiduel en fin de vie nomi	0.70
Teinte de couleur (désignation)	Blanc chaud
Temp. de couleur	2700 K
Ra Indice de rendu des couleurs	$\geq 80$
Teinte de couleur	827
Ecart-type de correspondance de couleur	$\leq 6$ sdc
Maintien flux lumineux à 6 000 h	0.80
Indice du papillotement (PstLM)	1.0
Indice de l'effet stroboscobique (SVM)	0.4





### Données techniques légères

Angle de rayonnement	300 °
Temps de préchauffage (60 %)	< 0.50 s
Temps d'amorçage	< 0.5 s
Angle de faisceau évalué	300.00 °

### DIMENSIONS ET POIDS

Longueur totale	118.00 mm
Diamètre	28,00 mm
Diamètre maximum	28 mm
Poids du produit	95,00 g

### TEMPÉRATURES ET CONDITIONS DE FONCTIONNEMENT

Plage de température ambiante	-20...+40 °C
Température maximale au point de test	91 °C

### Durée de vie

Durée de vie	15000 h
Nombre de cycles de commutation	100000
Maintien du flux lumineux en fin	0.70
Taux de survivance à 6 000 h	≥ 0.90

## DONNÉES SUPPLÉMENTAIRES SUR LE PRODUIT

Culot (désignation standard)	R7s
Teneur en mercure	0.0 mg
Conception/exécution	Clair

## CAPACITÉS

Gradable	Non
----------	-----

## CERTIFICATS ET NORMES

Classe d'énergie efficace	E 1)
Consommation d'énergie	16.00 kWh/1000h
Type de protection	IP20
Normes	CE / EAC
Groupe de sécurité photobiologique EN62778	RG0

1) Classe d'efficacité énergétique (CEE) sur une échelle de A (rendement le plus élevé) à G (rendement le plus bas)

## Catégorisations spécifiques aux pays

Référence de commande	LEDPLI118125 16
-----------------------	-----------------

## DONNÉES LOGISTIQUES

Plage de température de stockage	-20...+80 °C
----------------------------------	--------------

## Données suivant le règlement européen sur l'étiquetage énergétique EU 2019/2015


Technologie d'éclairage utilisée	LED
Non-dirigée ou dirigée	NDLS
Sur secteur ou non secteur	MLS
Type de culot de la source lumineuse (ou autre interface électrique)	R7s
Source lumineuse connectée (SLC)	No
Source lumineuse réglable en couleur	No
Enveloppe	Non
Sources lumineuses à luminance élevée	No
Protection anti-éblouissement	No
Température de couleur proximale	SINGLE_VALUE
Puissance en mode veille	0.00
Déclaration de puissance équivalente	Oui
Longueur	118.00 mm
Hauteur (luminaires cycliques inclus)	28.00 mm

Largeur (y compris les luminaires ronds)	28.00 mm
Coordonnées chromatiques x	0.458
Coordonnées chromatiques y	0.410
Correspondance pour l'angle de faisceau	SPHERE_360
Facteur de survie	0.90
Source lumineuse LED remplace une source lumineuse fluorescente	No
ID EPREL	522897
Numéro de modèle	AC32131

### Conseils de sécurité

- Pour garantir une efficacité lumineuse et une durée de vie optimales du produit, il est recommandé d'ôter le verre ou la vasque du luminaire.

### TÉLÉCHARGEMENTS

TÉLÉCHARGEMENTS	
	Declarations Of Conformity CE

### DONNÉES LOGISTIQUES

Code produit	Unité d'emballage (Pièces/Unité)	Dimensions (longueur x largeur x hauteur)	Poids approximatif	Volume
4058075626843	Etui carton fermé 1	30 mm x 30 mm x 122 mm	100.00 g	0.11 dm <sup>3</sup>
4058075626850	Carton de regroupement 20	159 mm x 129 mm x 131 mm	2054.00 g	2.69 dm <sup>3</sup>
4058075626867	Shipping box 120	269 mm x 169 mm x 411 mm	12522.00 g	18.68 dm <sup>3</sup>

Le code produit mentionné décrit la petite quantité d'unité qui peut être commandée. Une unité peut contenir un ou plusieurs produits. Lorsque vous passez la commande, merci de bien vouloir entrer une unité ou un multiple d'une unité.

### Références / Liens

- Pour d'autres produits et de plus amples informations actuelles sur les lampes LED, voir sous [www.ledvance.fr/lampes-led](http://www.ledvance.fr/lampes-led)
- Plus d'informations sur la garantie sous [www.ledvance.fr/garantie](http://www.ledvance.fr/garantie)

### AVERTISSEMENT

Sous réserve de modifications. Sauf erreur ou omission. Veuillez à toujours utiliser la version la plus récente.

