

FICHE PRODUIT

ENDURA Style UpDown Deco II 11W Dark Gray

ENDURA® STYLE UPDOWN DECO | Applique murale à angle de faisceau étroit



Zones d'application

- Utilisation en extérieur (IP44)
- Façades de bâtiments
- Éclairage d'entrée
- Patios, balcons

Avantages du produit

- Installation facile et rapide
- Éco-énergétique grâce à la technologie LED

Caractéristiques du produit

- Angle de faisceau intensif
- Corps en fonte d'aluminium
- Diffusion de la lumière simple ou double



DONNÉES TECHNIQUES

DONNÉES ÉLECTRIQUES

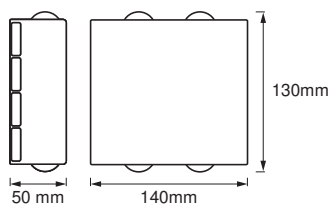
Puissance nominale	10,50 W
Tension nominale	220...240 V
Fréquence du réseau	50...60 Hz
Intensité nominale	95,000 mA
Courant d'appel	4,5 A
Max. de luminaires par disjoncteur B16 A	120
Max. de luminaires par disjoncteur C10 A	150
Max. de luminaires par disjoncteur C16 A	240
Facteur de puissance λ	> 0,5
Classe de protection	I
Mode d'opération	Electronic control gear (ECG)

Données photométriques

Flux lumineux	550 lm
Flux lumineux total des sources lumineuses confinées	940 lm
Efficacité lumineuse	50 lm/W
Temp. de couleur	3000 K
Teinte de couleur (désignation)	Blanc chaud
Ra Indice de rendu des couleurs	≥ 80
Ecart-type de correspondance de couleur	< 6 sdcM
Groupe de sécurité photobiologique EN62778	RG1
Groupe de sécurité photobiologique EN62471	RG0
Angle de rayonnement	55 °

DIMENSIONS ET POIDS

Longueur	50.00 mm
Largeur	140.00 mm
Hauteur	130.00 mm
Poids du produit	650,00 g



Matériau & couleurs

Couleur du produit	Gris foncé
Couleur du teinte	Gris foncé
Matériau de corps	Aluminium
Matériau de fermeture	Polyméthylméthacrylate (PMMA)
Teneur en mercure	0.0 mg

APPLICATION & MONTAGE

Plage de température ambiante	-20...+40 °C
Plage de température de stockage	-30...+70 °C
Type de connexion	Bornier à vis
Type de protection	IP44
Indice de protec. IK (résist. aux [PIM])	IK03
Gradable	Non
Montage	Surface
Emplacement montage	Mur
Application	Outdoor
Module LED remplaçable	Non remplaçable

Durée de vie

Durée de vie L70/B50 @ 25 °C	30000 h
Nombre de cycles de commutation	100000

ÉCLAIRAGE DE SECOURS

Type de fonctionnement de l'éclairage de secours	Non maintenu
Flux lumineux en mode de fonctionnement	-
Flux lumineux en mode de fonctionnement d'urgence	-

CERTIFICATS ET NORMES

Normes	CE / EAC / UKCA
--------	-----------------




DONNÉES SUPPLÉMENTAIRES SUR LE PRODUIT

Nombre de sources	1
-------------------	---

ÉQUIPEMENT / ACCESSOIRES

- Accessoires de montage et de connexion complets fournis

TÉLÉCHARGEMENTS

TÉLÉCHARGEMENTS	
	User instruction
	Declarations Of Conformity CE
	Packaging insert

DONNÉES LOGISTIQUES

Code produit	Unité d'emballage (Pièces/Unité)	Dimensions (longueur x largeur x hauteur)	Poids approximatif	Volume
4058075205543	Etui carton fermé 1	64 mm x 154 mm x 145 mm	679.00 g	1.43 dm ³
4058075205550	Carton de regroupement 6	325 mm x 208 mm x 160 mm	4202.00 g	10.82 dm ³

Le code produit mentionné décrit la petite quantité d'unité qui peut être commandée. Une unité peut contenir un ou plusieurs produits. Lorsque vous passez la commande, merci de bien vouloir entrer une unité ou un multiple d'une unité.

AVERTISSEMENT

Sous réserve de modifications. Sauf erreur ou omission. Veuillez à toujours utiliser la version la plus récente.