

# FICHE PRODUIT

## DR DS-PFM -40/220-240/1A0

LED DRIVER DIP-SWITCH PERFORMANCE | Convertisseur LED courant constant avec réglage du courant via dip-switch



### Zones d'application

- Convient aux luminaires LED et aux modules LED
- Applicable aux luminaires des classes de protection I et II
- Convient aux luminaires encastrables avec réglage du courant réglable
- Pour les installations SELV intérieures
- Bureaux, centres commerciaux, hopitals, restaurants, hotels

### Avantages du produit

- Grande flexibilité grâce aux courants de sortie réglables via un commutateur DIP
- Un faible scintillement permet une qualité de lumière élevée ainsi qu'un bon confort visuel
- Garantie de 5 ans
- Corps mince pour installations exigues
- Haute efficacité et fiabilité

### Caractéristiques du produit

- Disponible en 20 W, 30 W, 40 W
- Installation indépendante avec kit de serre-câble en option
- Durée de vie: jusqu'à 50 000 h (à la température maximale)
- Type de protection : IP20
- Faible taux d'ondulation de courant < 5%
- Tension d'alimentation : 220 à 240 V,
- Fréquence de fonctionnemen t: 50/60 Hz
- Sécurité selon la norme EN 61347-1, 61347-2-3, 61347-2-13, 62384
- Immunité suivant EN 61547

## DONNÉES TECHNIQUES

### DONNÉES ÉLECTRIQUES

Puissance nominale	40,00 W
Puissance de sortie	40 W <sup>1)</sup>
Tension nominale	220...240 V
Tension de sortie	25...40 V <sup>2)</sup>
Tension à l'entrée	198...264 V <sup>3)</sup>
Tension admissible	Non pertinent
U-OUT	55 V
Type de courant	Courant direct (DC)
Intensité nominale	230 mA
Intensité de sortie	1050 mA <sup>4)</sup>
Courant d'appel	30 A
Tolérance sur le courant de sortie	±5 %
Fréquence du réseau	50...60 Hz
Distorison hamonique totale	16 % <sup>5)</sup>
Facteur de puissance $\lambda$	0,95 <sup>6)</sup>
Efficacité du BE	89 % <sup>7)</sup>
Puissance dissipée	4,6 W <sup>8)</sup>
Nbre max. de BE sur disjoncteur 10 A (B)	10
Nbre max. de BE sur disjoncteur 16 A (B)	16
Nbre max. de BE sur disjoncteur 25 A (B)	25
Tension max. entre Phase/Neutre et Terre	Non pertinent
Tension maximum entre Phase/Neutre	1 kV
Isolation galvanisée	SELV

1) Charge partielle 32...42 W

2) Maximum 55 V

3) Plage de tension autorisée

4) ±10%

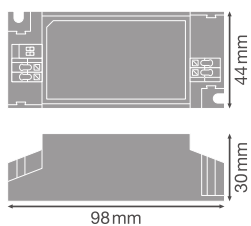
5) À pleine charge, 220...240 V, 50 Hz

6) Full load at 230 V

7) At full load and 230 V

8) Pour une charge maximale de 42 W de LED

### DIMENSIONS ET POIDS



Longueur	98.00 mm
Entraxe de fixation, longueur	88,0 mm
Largeur	44.00 mm
Largeur (y compris les luminaires ronds)	44.00 mm
Hauteur	30.00 mm
Hauteur (luminaires cycliques inclus)	30.00 mm
Diamètre	Non pertinent
Section du câble au primaire	0,75...1,5 mm <sup>2</sup>
Section du câble au secondaire	0,5...1,5 mm <sup>2</sup>
Précâblé	Non
Longueur à dénuder, côté primaire	8.0...9.0 mm
Longueur à dénuder, côté secondaire	8.0...9.0 mm
Poids du produit	124,00 g

### COULEURS ET MATÉRIAUX

Couleur du produit	Blanc
Matériau du boîtier	Plastique
Matériau de corps	Plastique

### TEMPÉRATURES ET CONDITIONS DE FONCTIONNEMENT

Plage de température ambiante	-20...+45 °C
Température maximale au point de test	75 °C
Temp. max. admissible en cas d'anomalie	95 °C
Plage de température au point T <sub>c</sub>	-20...+45 °C
Humidité relative	10...90 % <sup>1)</sup>

<sup>1)</sup> Maximum 56 jours/an à 90%

### Durée de vie

Vie ECG	50000 h <sup>1)</sup>
---------	-----------------------

<sup>1)</sup> A température maximale T<sub>c</sub> = 75°C / taux d'échec de 10%

## DONNÉES SUPPLÉMENTAIRES SUR LE PRODUIT

Encapsulé	Non
-----------	-----

## CAPACITÉS

Dimmable	Non
Gradateur	Non gradable
Plage de gradation	Non pertinent
protection contre la surchauffe	Non
Protection contre la surcharge	Oui
Protection contre les courts-circuits	Oui
Longueur max. entre ballast et lampe REM	2,0 m
Pour appareil avec classe de protec	I / II
Convient pour l'éclairage d'urgence	Non
Type de raccordement, côté sortie	Bornier automatique

## CERTIFICATS ET NORMES

Labels et agréments	Nemco / CE
Normes	Conformément à EN 61347-1 / Conformément à EN 61347-2-13 / Conformément à EN 55015 / Conformément à EN 61547 / Conformément à EN 61000-3-2 / Conformément à EN 62384
Classe de protection	II
Type de protection	IP20





## DONNÉES LOGISTIQUES

Plage de température de stockage	-20...+75 °C
----------------------------------	--------------

## ÉQUIPEMENT / ACCESSOIRES

- Kit de serre-câble pour assurer une décharge de traction appropriée

## TÉLÉCHARGEMENTS

TÉLÉCHARGEMENTS	
	User instruction LED DRIVER PERFORMANCE CC DIP SWITCH
	FICHE PRODUIT DR DS-PFM-40/220-240/1A0
	Declarations of conformity EU Declaration of Conformity 3563380
	Catalogs LUM Brochure 2020 Wave 8 EN

**DONNÉES LOGISTIQUES**

Code produit	Unité d'emballage (Pièces/Unité)	Dimensions (longueur x largeur x hauteur)	Poids approximatif	Volume
4058075239791	Etui carton fermé 1	106 mm x 47 mm x 37 mm	133.00 g	0.18 dm <sup>3</sup>
4058075239807	Carton de regroupement 10	235 mm x 205 mm x 80 mm	1544.00 g	3.85 dm <sup>3</sup>
4058075254794	Shipping box 50	460 mm x 245 mm x 220 mm	8153.00 g	24.79 dm <sup>3</sup>

Le code produit mentionné décrit la petite quantité d'unité qui peut être commandée. Une unité peut contenir un ou plusieurs produits. Lorsque vous passez la commande, merci de bien vouloir entrer une unité ou un multiple d'une unité.

**Références / Liens**

– Plus d'informations sur la garantie sous [www.ledvance.fr/garantie](http://www.ledvance.fr/garantie)

**AVERTISSEMENT**

Sous réserve de modifications. Sauf erreur ou omission. Veuillez à toujours utiliser la version la plus récente.